

该产品只能安装在室内环境，不能与水接触。
This product is only suitable for indoor, it is not allowed to be rinsed with water.

内置LED驱动，嵌入式安装。
LED driver is built in. recessed mounted.

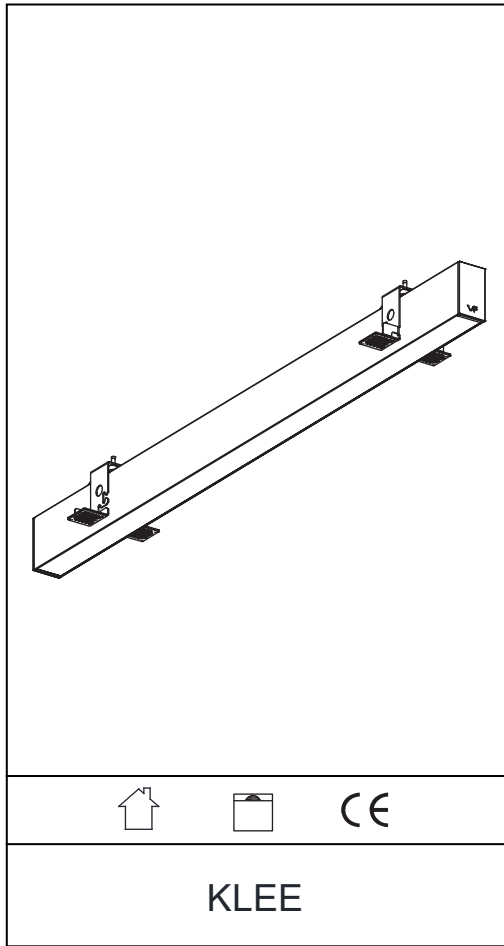
不要用手或者毛巾拭擦芯片与反射器！
Do not clean LED chip and reflector with hand or towel !



- 只能使用符合IEC或CCC安全标准的电源；
- 检查电源是否匹配灯具；
- 须考虑到最大电流值；
- 灯具上显示电压不是用来选择恒压电源，而是表示所选择恒流电源所覆盖的电压；
- 采用合适的ESD措施，避免触摸裸导体；
- 若与某种化学物质或气体接触，LED芯片会受损；
- 因此不能用化学物质清理LED壳体或LED驱动灯，如下物质证实对灯具的性能有负面影响，不能与LED灯具处在同一环境下。

指甲油
超能胶水
乙二醇
甲醛
LOCTITE胶水
漂白粉，含漂白粉的清洁剂、喷雾剂
LOCTITE 384胶
LOCTITE 7387 活化剂

- 将绝缘物移开或提供足够空间以便灯具本身的温升不会超过额定的；
- LED芯片对开关瞬态很敏感，因此LED灯具与电器必须在断电状态下连接，不可热插拔。
- VF建议使用灯具说明书上指示的电源。
- 须顾及到产品的极性。
- 如果此灯具的外部软缆或软线损坏了，该线要由制造商或其服务代理商或有类似资格的人更换
- 此灯具内的光源应由制造商或其服务代理商或有类似资格的人来更换



KLEE

Klee 系列安装说明书

Klee series installation instructions

爱加照明科技有限公司

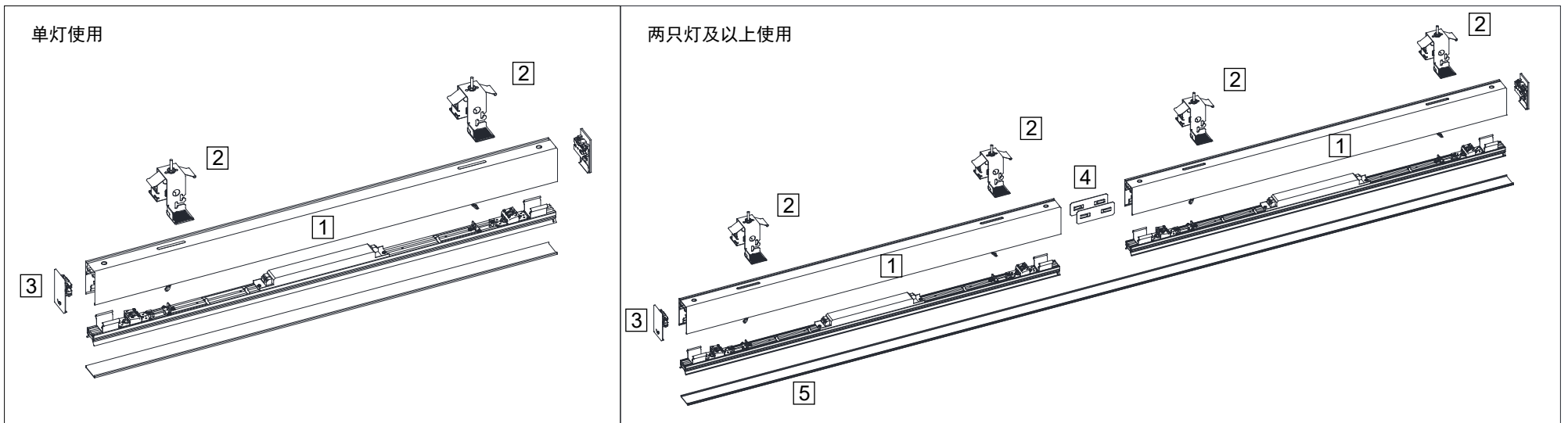
广东省东莞市大朗镇洋乌村乌石岭三区438号

Tel: 0769-8539 7723 / 8539 7729 Fax: 0769-8258 3418
E-mail: info@vflighting.com Http: //www.vflighting.com

一、灯具结构分解图

主灯体与配件的种类及相应料号：

- 1.主灯体（灯具型号）
- 2.无边预埋组件 8210106X41
- 3.侧盖组件 81010040XX
- 4.直线拼接组件 8207041X00
- 5.可卷曲扩散罩 8412280(6/7)000



二、灯具型号与尺寸

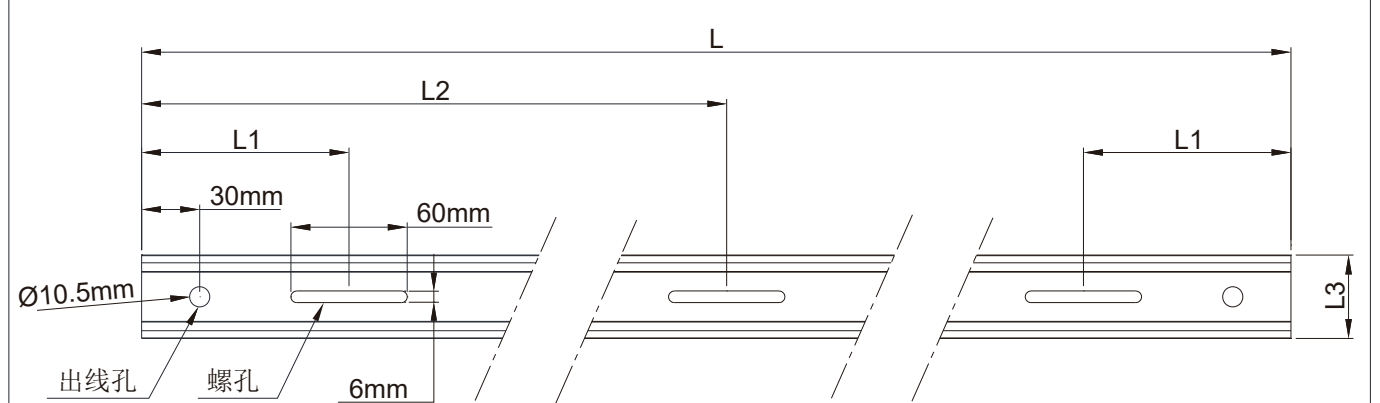
安装前，需确认灯具型号所对应的孔距，然后比照孔距尺寸在天花板安装位置做记号打孔，并且在断电情况下进行安装灯具与接电源线等作业。

表一：各型号灯具孔距和开孔对照表

系列	L (mm)	L1 (mm)	L2 (mm)	L3 (mm)	开孔尺寸 (mm)
LR00101	500	170	-	43	46×508
	1000	175	-	43	46×1008
	1200	175	600	43	46×1208
	1500	175	750	43	46×1508
	2000	175	825	43	46×2008

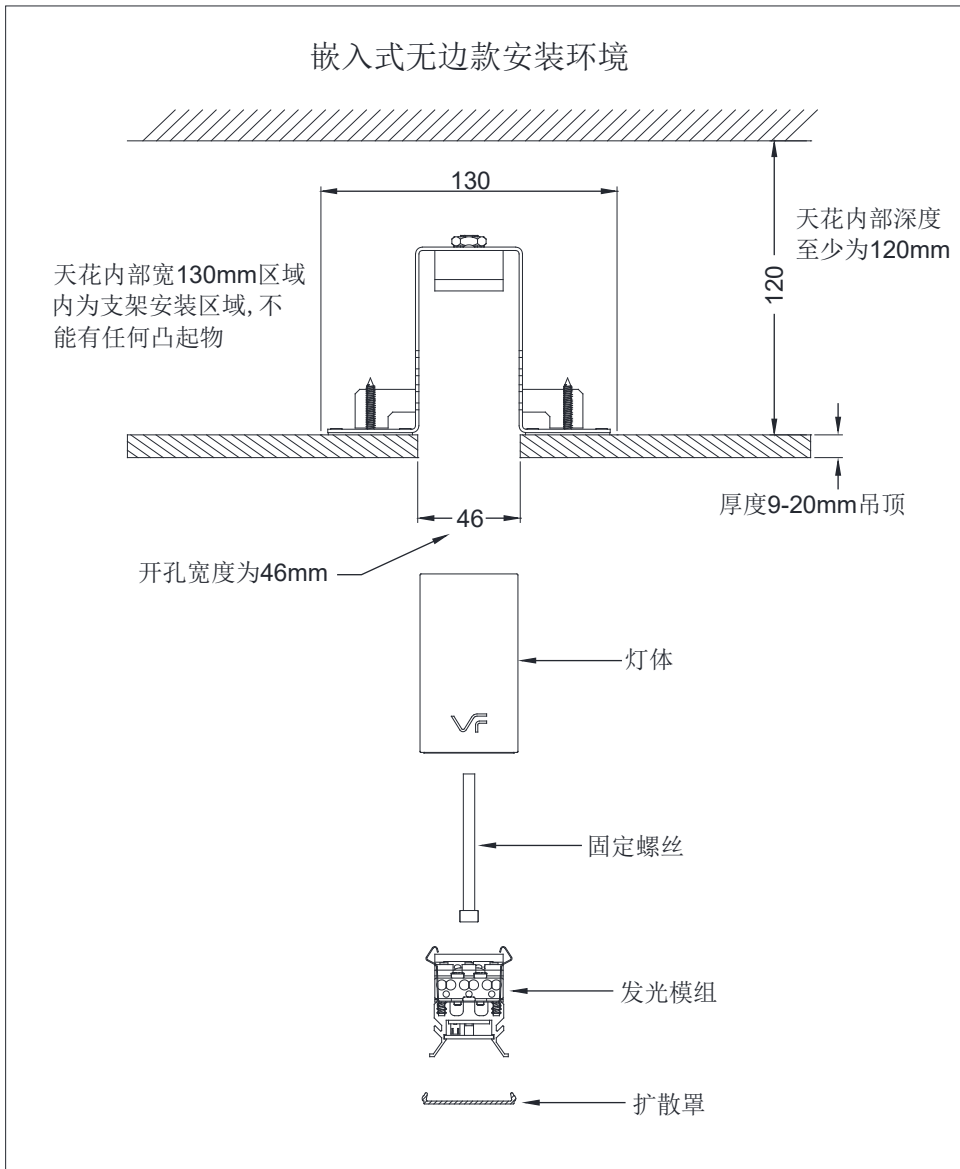
当多只灯具直线拼接时：
开孔宽度：46mm
开孔长度：灯具总长度+8mm

灯具安装面与孔径尺寸示意图

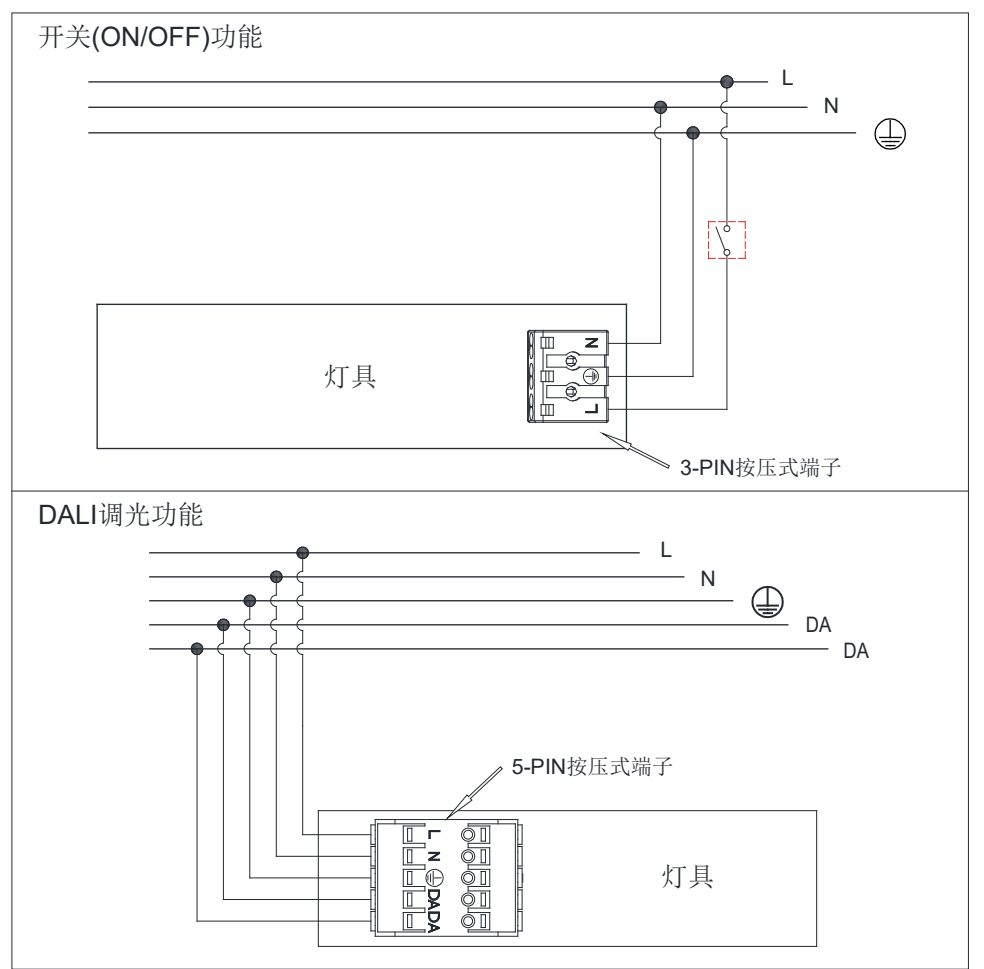


三、安装环境

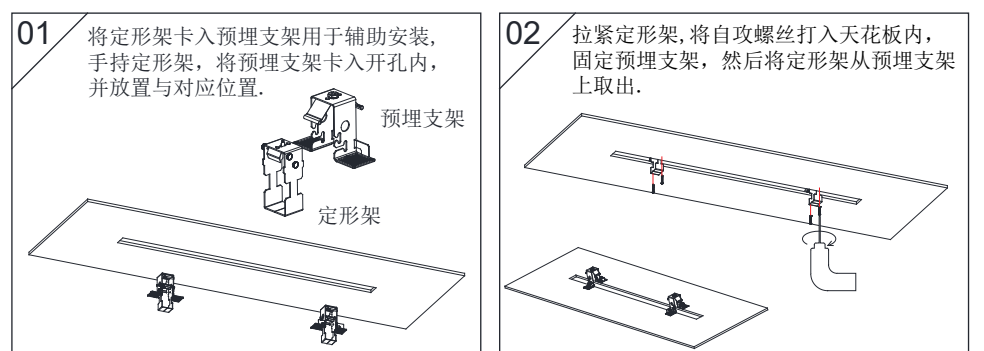
此安装方式仅适合吊顶为纸面石膏板、胶合板或其他木质板的天花；
以下几类吊顶材质，此安装方式不适用
A.矿棉板 B.铝扣板 C.硅钙板 D.其他不可承重材质



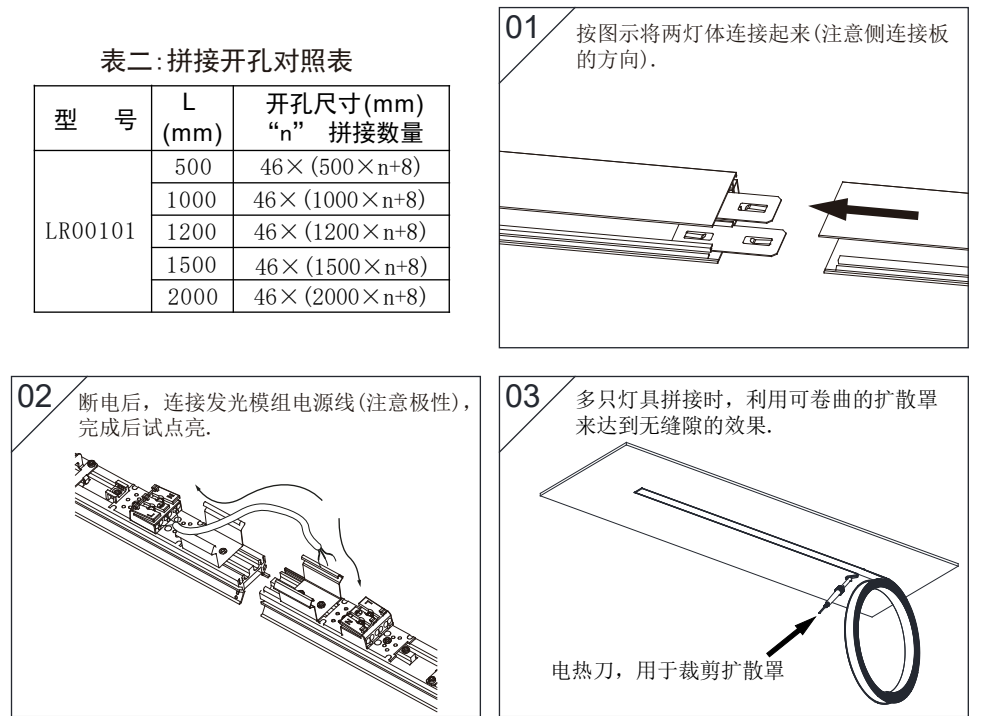
四、电源接线示意图



五、安装步骤



六、拼接步骤



七、灯具维护步骤

